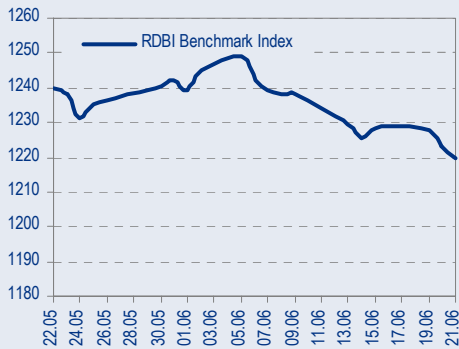
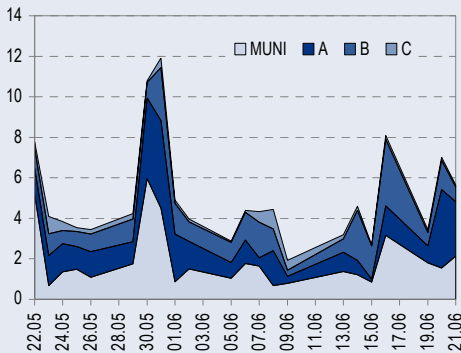




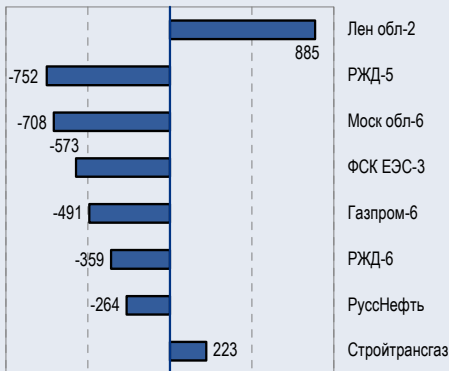
BENCHMARK INDEX КОРПОРАТИВНЫХ ОБЛИГАЦИЙ



ОБОРОТЫ ВТОРИЧНОГО РЫНКА КОРПОРАТИВНЫЕ И МУНИЦИПАЛЬНЫЕ ОБЛИГАЦИИ (БИРЖА И РПС, млрд руб.)



ЛИДЕРЫ ТОРГОВЫХ ОБОРОТОВ БИРЖА И РПС, млн руб. (со знаком изменения цены)



МАКРОСТАТИСТИКА

	22.06.2006	Пред. день
Остатки на корсчетах ЦБ, млрд руб.	357,2	347,2
Обменный курс ЦБ РФ, руб.	27,02	27,05
Обменный курс USD/EUR	1,2666	1,2620
Цена на нефть URALS, \$/барр.	64,09	62,76
Резервы ЦБ РФ, млрд \$ *	247,9	0,9
MIBOR, %	2,7	3,7
Ставки overnight (оценка ФК Уралсиб)		
Банки первого круга, %	1,5-1,8	2,3-2,5
Банки второго круга, %	1,8-2,3	2,5-2,8
Банки третьего круга, %	2,0-2,3	2,5-2,8

*Предыдущая неделя

РЫНОК РУБЛЕВЫХ ОБЛИГАЦИЙ

Прошедший день показал, что, несмотря на наши ожидания, локальный максимум доходности рынком еще не достигнут, а продавцов на рынке остается довольно много. Основные торговые обороты, равно как и продажи, вернулись в первый эшелон корпоративного сектора, большой объем предложения был замечен в выпусках Московской области, где продолжается фиксация прибыли.

Результаты аукциона по размещению Мечела говорят об умеренном спросе на бумагу, несмотря на дефицит размещений эмитентов первого эшелона в последнее время. Большой синдикат по размещению выпуска, похоже, обеспечил эмитенту уверенный спрос по рыночной ставке, однако так называемый «уличный спрос» в ходе размещения, похоже, так и не появился.

Доходность выпуска Мечел к 4-летней оферте составила 8,58%, то есть чуть выше нашего прогноза (8,25%-8,50%). Спрос составил 5,3 млрд руб. при объеме выпуска в 5 млрд руб., выпуск был размещен в ходе основного конкурса.

Коррекция мировых фондовых рынков будет ограничивать оптимизм внутреннего рынка на этой неделе. Кроме того, несмотря на высокий объем ликвидности на финансовом рынке, крупные налоговые платежи могут спровоцировать волну продаж рублевых активов, поэтому мы рекомендуем воздержаться от вложений в длинные голубые фишки и обратить внимание на среднесрочные инструменты (10-24 мес.) эмитентов с приемлемым кредитным качеством..... *стр.3*

ТАКЖЕ В НОМЕРЕ

ГАЗПРОМ «Голубой поток» направят в Европу

Вчера Газпром и крупнейшая в Восточной Европе нефтяная компания MOL достигли договоренности о том, что газопровод «Голубой поток», который в настоящее время проложен до Турции, будет также проведен в Европу. В частности, было подписано соглашение о создании проектной компании, которая займется разработкой маршрута газопровода через Болгарию, Румынию и Венгрию для осуществления поставок на европейские рынки..... *стр.4*

МГТС Правительственная оценка МГТС превышает цену, предлагаемую Комстаром-ОТС

Оценка доли Связьинвеста в МГТС, выполненная аудиторской компанией KPMG по запросу правительства, на 35% превышает как нынешнюю рыночную стоимость этой доли, так и стоимость, по которой эту долю согласен выкупать Комстар-ОТС в соответствии со своим официальным предложением..... *стр.4*

СТАТИСТИКА *стр.6*

Новости

✦ Газпром и РАО ЕЭС близки к новому конфликту из-за поставок газа на электростанции в периоды летнего пика потребления энергии. Вчера представители Межрегионгаза опровергли заявление главы РАО Анатолия Чубайса о якобы действующих ограничениях на поставки газа на ТЭЦ. [Коммерсант]

✦ Рейтинговое агентство Standard&Poor's поставило рейтинги Международного Московского Банка в список CreditWatch с позитивным прогнозом в связи с сообщением о покупке банка. [S&P]

✦ Рейтинговое агентство Fitch присвоило компании Северо-Западный Телеком национальный рейтинг «A(rus)», прогноз «Стабильный». [Fitch]

✦ Подписан закон о предоставлении Московской областью оферты по приобретению облигаций ОАО «МОИА». Данный законопроект предусматривает предоставление оферты Московской области по приобретению облигаций ОАО «МОИА» по истечении срока выплат 2-го купонного дохода, 25 декабря 2006 года. [Cbonds]



Новости

- ✦ Газпром и РАО ЕЭС близки к новому конфликту из-за поставок газа на электростанции в периоды летнего пика потребления энергии. Вчера представители Межрегионгаза опровергли заявление главы РАО Анатолия Чубайса о якобы действующих ограничениях на поставки газа на ТЭЦ. [Коммерсант]
- ✦ Рейтинговое агентство Standard&Poor's поставило рейтинги Международного Московского Банка в список CreditWatch с позитивным прогнозом в связи с сообщением о покупке банка. [S&P]
- ✦ Рейтинговое агентство Fitch присвоило компании Северо-Западный Телеком национальный рейтинг «A(rus)», прогноз «Стабильный». [Fitch]
- ✦ Подписан закон о предоставлении Московской областью оферты по приобретению облигаций ОАО «МОИА». Данный законопроект предусматривает предоставление оферты Московской области по приобретению облигаций ОАО «МОИА» по истечении срока выплат 2-го купонного дохода, 25 декабря 2006 года. [Cbonds]
- ✦ 21 июня 2006 года на ММВБ состоялся конкурс по определению процентной ставки первого купона облигаций ОАО «Мечел» серии 02. По результатам проведения конкурса процентная ставка установлена в размере 8,4% годовых. На конкурс была поданы 32 заявки с диапазоном купона 7,95 – 8,65% годовых. Общий спрос на облигации составил 5 440 млн руб. В ходе размещения было удовлетворено 28 заявок на покупку облигаций в объеме 5 млн штук. Выпуск размещен в полном объеме в ходе конкурса. [Cbonds]
- ✦ 21 июня 2006 года на ММВБ состоялось размещение облигаций ООО «АиФ - МедиаПресса – финанс» объемом 1,5 млрд руб. Ставка первого купона утверждена в размере 11,75% годовых. [Cbonds]
- ✦ Минфин РФ планирует разместить на внутреннем рынке госбумаги в 2007-2009 гг на общую сумму 891 млрд руб. [Cbonds]



Рынок рублевых облигаций

КОММЕНТАРИИ ПО РЫНКУ

События

Прошедший день показал, что, несмотря на наши ожидания, локальный максимум доходности рынком еще не достигнут, а продавцов на рынке остается довольно много. Основные торговые обороты, равно как и продажи, вернулись в первый эшелон корпоративного сектора, большой объем предложения был замечен в выпусках Московской области, где продолжается фиксация прибыли.

Результаты аукциона по размещению Мечела говорят об умеренном спросе на бумагу, несмотря на дефицит размещений эмитентов первого эшелона в последнее время. Большой синдикат по размещению выпуска, похоже, обеспечил эмитенту уверенный спрос по рыночной ставке, однако так называемый «уличный спрос» в ходе размещения, похоже, так и не появился.

Доходность выпуска Мечел к 4-летней оферте составила 8,58%, то есть чуть выше нашего прогноза (8,25%-8,50%). Спрос составил 5,3 млрд руб. при объеме выпуска в 5 млрд руб., выпуск был размещен в ходе основного конкурса.

Treasuries

Коррекция в US Treasuries продолжается, после публикации серии позитивных экономических данных в США, доходность UST10 в данный момент находится на уровне 5,157%, UST30 – 5,195%.

Мы продолжаем придерживаться мнения, что высокий уровень инфляции в США и стабильный темп экономического роста, означают высокую степень вероятности повышения ставки Федом на ближайших двух заседаниях FOMC, а значит дальнейший рост доходности UST неизбежен.

Денежный рынок

После прохождения платежей НДС, ставки МБК упали, и, похоже, останутся на минимальном уровне до середины следующей недели – в среду платежи налога на прибыль могут вызвать очередной краткосрочный рост ставок.

В отличие от прошлого года, когда недостаточный объем средств в системе вызвал период нестабильности на рынке МБК, в настоящий момент остатки на корсчетах, а также банковские депозиты находятся на более чем достаточном уровне, поэтому мы не ожидаем критических колебаний на денежном рынке.

Торговые идеи:

Мы советуем инвесторам обратить внимание на выпуск облигаций **Росконтракт**, торгующийся в настоящий момент ниже номинала и гарантирующий владельцам доходность к оферте через 2,6 мес. в размере **14%**. Причина столь высокой доходности выпуска кроется в том, что выпуск имеет две точки – оферту (2,6 мес.) и погашение (14,7 мес.). На терминале ММВБ отображается лишь доходность Росконтракта к погашению – на уровне 12,55%.

Мы рекомендуем к покупке выпуск **ТМК-3** (8,27% на 20 мес.), поскольку при небольшой дюрации (1,5 года) данный выпуск представляется нам хорошим защитным инструментом на падающем рынке.

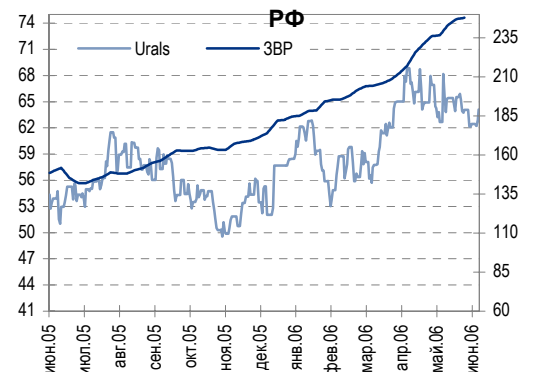
Среди других защитных инструментов, рекомендуемыми нами к покупке выпуск **ЭФКО-1** (10,79% на 2,7 мес.).

Рекомендация «покупать» сохраняется для выпусков Талосто, Инком-Лада-2 и Мастер-Банк-2.

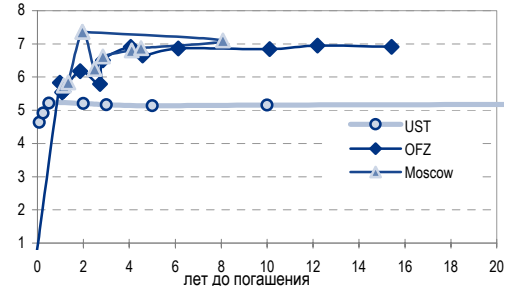
На этой неделе

Коррекция мировых фондовых рынков будет ограничивать оптимизм внутреннего рынка на этой неделе. Кроме того, несмотря на высокий объем ликвидности на финансовом рынке, крупные налоговые платежи

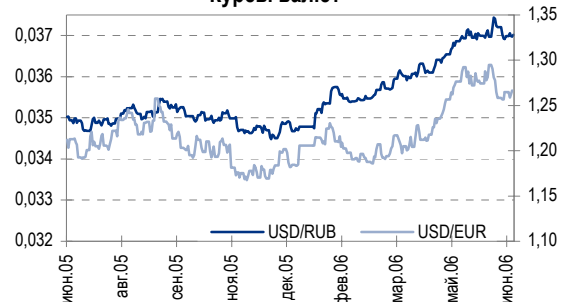
Цены на нефть и резервы ЦБ



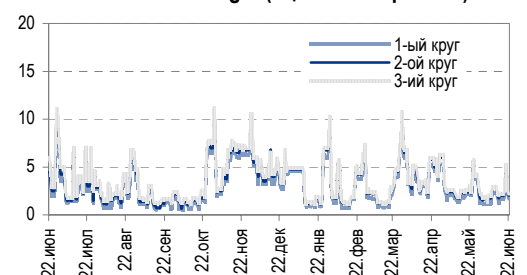
Кривая доходности UST, ОФЗ и Москвы



Курсы валют



Ставки Overnight (оценка ФК Уралсиб)





могут спровоцировать волну продаж рублевых активов, поэтому мы рекомендуем воздержаться от вложений в длинные голубые фишки и обратить внимание на среднесрочные инструменты (10-24 мес.) эмитентов с приемлемым кредитным качеством.

Анастасия Залеская, zal_av@uralsib.ru

ГАЗПРОМ

«Голубой поток» направят в Европу

Позитивное событие с точки зрения долгосрочных перспектив. Мы позитивно оцениваем намерение Газпрома продлить «голубой поток» в Европу – это будет способствовать росту выручки компании от экспорта.

Газпром и MOL договорились продлить газопровод в Европу... Вчера Газпром и крупнейшая в Восточной Европе нефтяная компания MOL достигли договоренности о том, что газопровод «Голубой поток», который в настоящее время проложен до Турции, будет также проведен в Европу. В частности, было подписано соглашение о создании проектной компании, которая займется разработкой маршрута газопровода через Болгарию, Румынию и Венгрию для осуществления поставок на европейские рынки.

...вплоть до Италии. По данным СМИ, в дальнейшем «Голубой поток» будет проложен также в Сербию, Хорватию и Италию.

Туркмения добивается повышения цены за газ на 54%. Туркмения грозит приостановить продажу газа Газпрому, если последний не согласится увеличить цену за покупаемый газ на 54%, сообщает Associated Press.

*Каюс Рапану, rap_ca@uralsib.ru
Алексей Кормициков, kor_an@uralsib.ru
Анна Юдина, udi_an@uralsib.ru*

МГТС

Правительственная оценка МГТС превышает цену, предлагаемую Комстаром-ОТС

Переплата маловероятна. Оценка доли Связьинвеста в МГТС, выполненная аудиторской компанией KPMG по запросу правительства, на 35% превышает как нынешнюю рыночную стоимость этой доли, так и стоимость, по которой эту долю согласен выкупать Комстар-ОТС в соответствии со своим официальным предложением. Оценка KPMG на 45% превышает и справедливую стоимость МГТС, рассчитанную нами. Комстар-ОТС уже имеет контрольный пакет акций МГТС и, как мы полагаем, вряд ли будет переплачивать за оставшуюся долю.

Государство оценивает свою долю в МГТС в 520 млн долл. Аудиторская компания KPMG завершила выполнявшуюся по запросу правительства России оценку доли Связьинвеста в МГТС. По данным СМИ, 28% обыкновенных акций МГТС KPMG оценила в 520 млн долл.

Правительство готово продать свою долю в МГТС. В декабре прошлого года и апреле нынешнего Связьинвест не продал свою долю в МГТС Комстару-ОТС по цене 490 руб. (17 долл.) за акцию, так как правительство, являющееся акционером Связьинвеста, не выработало к тому времени окончательного решения по данному вопросу. В июне 2006 г. правительство обратилось к KPMG с просьбой провести оценку доли Связьинвеста в МГТС, так как предыдущие оценки МГТС, которые были выполнены KPMG и JP Morgan, устарели. В октябре 2005 г., когда Комстар-ОТС приобрел 56% акций МГТС, компания оценивалась в 1,2 млрд долл. Соответственно, 28% акций МГТС стоили порядка 325 млн долл.

Комстар-ОТС имеет контрольный пакет. Хотя руководство Системы



заявило, что Комстар-ОТС заинтересован в покупке доли в МГТС и что решение правительства провести повторную оценку компании свидетельствует о готовности продать эту долю Комстару-ОТС, выкуп по высокой цене все же маловероятен. Ведь уже имеющий 53% глосующих акций МГТС Комстар-ОТС способен принимать любые управленческие решения, включая возможную допэмиссию акций МГТС. При этом 28% обыкновенных акций МГТС, принадлежащие Связьинвесту, предполагают лишь 23% голосующих акций, что даже не является блокирующим пакетом.

*Константин Чернышев, che_kb@uralsib.ru
Станислав Юдин, udi_sa@uralsib.ru*



Рынок рублевых облигаций

Выпуск	Объем выпуска, млн. руб.	Купонная ставка, %	Дата			Месяцев до		Цена	Изм.	Торговый объем, руб.	Котировки		Доходность, %				DVO1	Рейтинг		Сред. бп
			купона	оферты	погаш.	офрт.	погаш.				покупка	продажа	офрт.	погаш.	HPR	текущ.		S&P/M	Уралсиб	
КОРПОРАТИВНЫЕ ОБЛИГАЦИИ																				
ГОСКОМПАНИИ																				
Аижк	1 070	11,00	01.дек.06		01.дек.08		29,8				100,09	111,80								
Аижк-2	1 500	11,00	01.авг.06		01.фев.10		44,0													
Аижк-3	2 250	9,40	15.июл.06		15.окт.10		52,6													
Аижк-4	900	8,70	01.авг.06		01.фев.12		68,4	105,75		2 115 000	105,75	106,75		7,65	8,23	4,46				92
Аижк-5	2 200	7,35	15.июл.06		15.окт.12		76,9					99,70								
Аижк-6	2 500	7,40	15.июл.06		15.июл.14		98,2					99,90								
ВТБ-4	5 000	6,50	21.сен.06		19.мар.09		33,4	100,00	-0,30	950 000										
ВТБ-5	15 000	6,20	27.июл.06	26.апр.07	17.окт.13	10,3	89,2	99,98	-0,02	119 837 000	99,90		6,37	6,17	6,20	0,78	BBB/Baa2		78	
Газпром-3	10 000	8,11	22.июл.06		18.январ.07		7,0				101,15									
Газпром-4	5 000	8,22	16.авг.06		10.фев.10		44,3	103,42	-0,05	5 239 509	103,11	103,54		7,26	7,95	3,12	BBB/Baa2		78	
Газпром-5	5 000	7,58	10.окт.06		09.окт.07		15,8			101 295 000	101,05	101,52								
Газпром-6	5 000	6,95	10.авг.06		06.авг.09		38,1	99,46	-0,27	490 562 097	99,50	99,70		7,27	6,99	2,66	BBB/Baa2	A	76	
РЖД-2	4 000	7,75	06.дек.06		05.дек.07		17,7	101,25	0,15	81 025 313	101,25	101,45		6,95	7,65	1,33	BBB/Baa2	A	92	
РЖД-3	4 000	8,33	06.дек.06		02.дек.09		42,0	96,95	-6,90	33 521 209	103,60	103,90		9,60	8,59	2,71	BBB/Baa2	A	311	
РЖД-4	10 000	6,59	14.дек.06		14.июл.07		11,9				99,95	100,20								
РЖД-5	10 000	6,67	28.июл.06		23.январ.09		31,6	98,80	-0,51	751 944 989	98,67	98,90		7,31	6,75	2,23	BBB/Baa2	A	78	
РЖД-6	10 000	7,35	15.ноя.06		10.ноя.10		53,4	100,18	-0,18	359 111 809	100,16	100,30		7,43	7,34	3,58	BBB/Baa2	A	87	
РЖД-7	5 000	7,55	15.ноя.06		07.ноя.12		77,7	101,10	-0,50	123 657 515	101,00	101,10		7,46	7,47	4,89	BBB/Baa2	A	67	
ФСК ЭЭС	5 000	8,80	19.дек.06		18.дек.07		18,2				102,70	103,20								
ФСК ЭЭС-2	7 000	8,25	27.июл.06		22.июл.10		48,7	102,20	-0,05	147 628 812	102,00	102,20		7,75	8,07	3,32	BBB/Baa2	A	129	
ФСК ЭЭС-3	7 000	7,10	15.дек.06		12.дек.08		30,2	99,07	-0,10	573 240 150	99,05	99,15		7,66	7,17	2,13	BBB/Baa2	A	113	
СЫРЬЕ																				
Итера	1 200	9,75	07.дек.06		07.дек.07		17,8	101,11	-0,10	44 994 382	101,05	101,25		9,12	9,64	1,30				309
Лукойл	6 000	7,25	21.ноя.06	20.ноя.07	17.ноя.09	17,2	41,5	100,80	0,25	18 337 230	100,65	101,00	6,75	7,10	7,19	2,90	BBB/Baa2	A	60	
Новатэк	1 000	9,40	30.ноя.06		30.ноя.06		5,4				100,11									
РуссНефть	7 000	9,25	15.дек.06	12.дек.08	10.дек.10	30,2	54,4	100,86	-0,07	263 706 015	100,78	100,90	9,05		9,17	2,10				253
СУЭК-2	1 000	8,50	17.авг.06		15.фев.07		8,0				99,75	100,40								
Татнефть-3	1 500	12,00	01.июл.06		01.июл.06		0,3				100,00	102,70								
ТНК-ВР	3 000	15,00	28.ноя.06		28.ноя.06		5,3													
Удмуртнефть	1 500	9,50	01.сен.06	01.дек.06	01.мар.08	5,4	20,6	100,01	0,08	18 000 675	99,95	100,04	9,81	9,43	9,50	0,40				500
МЕТАЛЛУРГИЯ																				
Амурметалл	1 500	9,80	31.авг.06		26.фев.09		32,7				100,56	100,65								
Маир	500	12,30	04.июл.06		03.апр.07		9,5					100,70								
Макси-Групп	3 000	11,25	14.сен.06	13.сен.07	12.мар.09	15,0	33,2	98,39	-0,09	6 887 500	98,25	98,40	13,07		11,43	1,03				715
Мечел	5 000	8,40	20.дек.06	16.июн.10	12.июн.13	48,5	84,9	100,00		5 000 000 000			8,58		8,40	3,20				212
РусАлФин-2	5 000	8,00	20.ноя.06		20.май.07		11,1			12 072 000	100,46	100,70								
РусАлФин-3	6 000	7,20	21.сен.06		21.сен.08		27,4			59 370 000	98,70	99,05								
Северсталь	3 000	8,10	29.июн.06		28.июн.07		12,4													
ТЧМ-2	1 000				02.дек.07		17,6	100,45	0,45	2 410 768										
Хайленд Голд	750	12,00	05.июл.06	04.окт.06	02.апр.08	3,5	21,7	99,90	-0,13	8 044 947	99,90	100,00	12,92	12,05	12,01	0,25				850
ТЕЛЕКОММУНИКАЦИИ																				
ВолгаТел-2	3 000	8,20	05.дек.06	02.дек.08	30.ноя.10	29,8	54,1	98,63	-0,24	10 849 400	98,60	98,99	9,03		8,31	2,05	BBB/Baa2	B+	250	
ВолгаТел-3	2 300	8,50	05.дек.06		30.ноя.10		54,1	98,61	-0,34	1 972 200	98,60	99,00		9,18	8,62	2,75	BBB/Baa2	B+	267	
Дальсвязь	1 000	13,00	15.ноя.06		15.ноя.06		4,9					102,00								
Дальсвязь-2	2 000	8,85	06.дек.06	04.июн.10	30.май.12	48,1	72,3													
Дальсвязь-3	1 500	8,60	06.дек.06		03.июн.09		35,9													
МГТС-4	1 500	7,10	25.окт.06	25.апр.07	22.апр.09	10,3	34,5	100,43	0,43	4 542 534	100,06	100,28	6,66		6,49	7,07	0,79	BBB/Baa2	B+	108
МГТС-5	1 500	8,30	28.ноя.06	29.май.07	25.май.10	11,4	47,8	101,55	0,00	218 260 410	100,80	101,60	6,67		6,51	8,17	0,88	BBB/Baa2	B+	91
Мегафон-2	1 500	9,28	11.окт.06		11.апр.07		9,8													
Мегафон-3	3 000	9,25	17.окт.06		15.апр.08		22,1	102,75	0,00	68 123 250	102,50	102,85		7,74	9,00	1,64	BBB/Baa2	B+	158	
С-Тел-2	1 500	7,50	05.июл.06		03.окт.07		15,6	99,79	0,04	498 950	89,57	99,80		7,99	7,52	0,75	BBB/Baa2	B+	234	
С-Тел-3	1 500	9,25	31.авг.06	28.фев.08	24.фев.11	20,6	57,0					102,80								
Сибирьтел-3	1 530	14,50	14.июл.06		14.июл.06		0,8	100,35	-0,16	52 110 660		100,50		8,73	8,39	14,45	0,06			477
Сибирьтел-4	2 000	12,50	06.июл.06		05.июл.07		12,6	104,45	0,10	1 045	104,30	104,45		8,10	11,97	0,97				225
Сибирьтел-5	3 000	9,20	27.окт.06		25.апр.08		22,5				101,50	102,00								
Сибирьтел-6	2 000	7,85	21.сен.06	23.сен.08	16.сен.10	27,5	51,6				98,05	98,49								
СМАРТС-2	500	15,00	26.июн.06	26.июн.06	26.июн.07		0,2	12,3												
СМАРТС-3	1 000	14,10	03.окт.06	06.окт.06	29.сен.09	3,6	39,9	99,76	-0,05	483 845	99,70	100,00	14,88		14,13	14,13	0,26			1045
Таттелеком	600	11,75	08.авг.06		06.май.07		10,6	102,99	-0,51	8 719 313	102,00	103,00		8,59	8,14	11,41	0,80			296
УрСИ-6	3 000	14,25	18.июл.06		18.июл.06		0,9	100,41	0,37	40 569 661	100,41	100,45		8,49	8,18	14,19	0,07	B+	B+	454
УрСИ-4	3 000	9,99	02.ноя.06		01.ноя.07		16,6	102,66	0,03	5 740 788	102,56	102,65		8,04	9,73	1,25	B+	B+	205	
УрСИ-5	2 000	9,19	19.окт.06		17.апр.08		22,2	101,23	0,11	2 024 500	101,10	101,30		8,61	9,08	1,61	B+	B+	245	
УрСИ сер06	2 000	8,20	23.ноя.06	20.ноя.08	17.ноя.11	29,4	65,8				98,80	99,35								
УрСИ-7	3 000	8,40	19.сен.06	17.мар.09	13.мар.12	33,3	69,7					99,30								
Центртел-3	2 000	12,35	15.сен.06		15.сен.06		2,9	100,97	0,04	46 441 210	100,90	101,10		8,14	7,90	12,23	0,23	B-/ruBBB-	B	386



Рынок рублевых облигаций

Выпуск	Объем выпуска, млн. руб.	Купонная ставка, %	Дата			Месяцев до		Цена	Изм.	Торговый объем, руб.	Котировки		Доходность, %				DVO1	Рейтинг		Сред. бл
			кулона	оферты	погаш.	офрт.	погаш.				покупка	продажа	офрт.	погаш.	HPR	текущ.		S&P/M	Урал сиб	
КОРПОРАТИВНЫЕ ОБЛИГАЦИИ (продолжение)																				
ОГО-1	1 100	15,50	21.окт.06	22.апр.07	22.апр.07	10,2	101,63	0,02	5 990 504	101,55	101,70		13,48	11,43	15,25	0,66		C+	801	
ОГО-2	1 200	12,95	27.авг.06	25.фев.09	26.фев.08	32,7	100,00	0,00	1 000 000	99,80	100,01				12,95	2,30		C+	-569	
ОСТ-2	1 000	12,90	09.ноя.06	08.май.08	10.май.07	22,9	100,05	-0,30	3 847 109	100,06	100,24		12,94	0,80	12,42	12,89	0,77		C+	729
ОтчПек-2	1 000	10,25	22.авг.06	17.фев.09	21.авг.07	32,4				99,25	100,50									
Снаково-2	1 500	8,50	14.сен.06	11.сен.08	14.сен.06	27,1	98,91	0,10	692 400	98,75	98,80		9,38		8,59	1,52		B-	309	
ПИТ-1	1 000	12,00	28.сен.06	28.сен.06		3,3												C		
ПИТ-2	1 500	14,25	25.сен.06	23.мар.09	25.сен.06	33,5				101,40	101,60							C		
ПраймДон	1 000	12,50	11.авг.06	10.ноя.06	11.авг.06	4,7	100,20	-0,02	12 024	100,20	101,24		12,48	11,80	12,48	0,34		C+	779	
Талосто	1 000	10,00	08.сен.06	06.мар.09	14.сен.07	33,0				99,90	100,20									
Черкизово	2 000	8,85	05.дек.06	31.май.11	02.дек.08	60,2			38 822 409	99,47	99,60		10,43	10,02	8,04	0,19		C-	622	
ЭФКО	800	8,00	05.сен.06		05.сен.06	2,5	99,54	0,03	13 813 100	99,47	100,20				9,94	10,49	0,54		C-	548
ЭФКО-2	1 500	10,50	28.июл.06	22.янв.10	26.янв.07	43,7	100,08	-0,07		100,10	100,20		10,59							
розничная торговля																				
Виктория	1 500	9,90	03.авг.06	29.янв.09	01.фев.07	31,8				99,95	100,10									
Детский Мир	1 150	8,50	11.авг.06	29.янв.15		104,8				99,15	99,75									
Дикая Орхидея	1 000	11,30	13.июл.06	09.апр.09	12.апр.07	34,1	99,95	-0,02	1 499 250	99,85	100,00		11,85		11,13	11,31	0,70		635	
Дикси	3 000	9,25	21.сен.06	17.мар.11	21.сен.06	57,7				99,40										
Инком-Лада	700	17,00	24.авг.06	22.ноя.07	14.дек.06	17,3				102,06	102,25								C	
Инком-Лада-2	1 400	11,75	18.авг.06	12.фев.10	16.фев.07	44,4	100,10	-0,10	1 001 000	100,06	100,20		12,09		11,46	11,74	0,57		687	
Копейка	1 200	9,75	19.сен.06	17.июн.08	19.сен.06	24,2				100,90	101,10							B-/ruBBB	C	
Копейка-2	4 000	8,70	23.авг.06	15.фев.12	18.фев.09	68,8	99,10	-0,15	2 279 300	99,10	99,25		9,40		8,78	2,18		B-/ruBBB	B	
Магнит	2 000	9,34	22.ноя.06	19.ноя.08	22.ноя.06	29,4				100,62	101,70									
Марта-Финанс	700	14,84	23.ноя.06	23.апр.08	22.ноя.06	23,4	104,11	0,11	2 498 600		104,00				12,74		14,25	1,61	652	
Марта-Финанс-2	1 000	11,75	06.дек.06	06.дек.09	07.июн.07	42,1	99,76	0,06	1 995 100	99,50	99,51		12,37		11,97	11,78	0,83		657	
Матрица	1 200	12,32	13.дек.06	10.дек.08	13.июн.07	30,1	99,60	0,55	348 600	99,25	99,60		13,17		12,75	12,37	0,84		734	
МИР	1 000	9,89	27.июн.06	27.дек.07	27.июн.06	18,5														
Монетка	1 000	10,70	16.ноя.06	14.май.09	15.ноя.07	35,3														
Перекресток	1 500	8,81	11.июл.06	08.июл.08	11.июл.06	24,9				100,00	100,07								B	
Пятерочка	1 500	11,45	15.ноя.06	12.май.10	15.ноя.06	47,4	110,25	0,57	1 103	109,75	110,25		8,48		10,39	3,34		Ва3/BB-	B+	
Пятерочка-2	3 000	9,30	19.дек.06	14.дек.10	19.дек.06	54,6	102,63	-0,57	8 210 024	102,55	102,75				8,77		9,06	3,57	Ва3/BB-	B+
Техносила	2 000	9,50	30.ноя.06	27.май.10	29.май.08	47,9														
сервис																				
ДжЭфСи-2	1 200	13,00	05.дек.06	04.дек.07	26.дек.06	17,7	101,65	-0,05	15 776 555	101,65	101,70		9,54		9,27	12,79	0,48		B-	
Евросервис	1 500	14,00	19.сен.06	18.дек.07	19.дек.06	18,2	100,19	0,00	101 802 340	100,20	100,29		14,30		13,58	13,97	0,43		C+	
КААД-2	3 000	11,59	23.ноя.06	22.май.08	23.ноя.06	23,4	99,22	0,01	5 367 765	99,20	99,40		13,94		13,42	11,68	0,37		B-/ruBBB-	
Лаверна	1 000	12,00	12.окт.06	08.апр.10	12.апр.07	46,2			19 990 000	99,91	100,00								916	
ММК-Трансфинанс	650	11,50	13.июл.06	10.июл.08	16.янв.07	25,0					101,10									
Мособлгаз	1 000	10,75	22.июн.06	21.дек.08	22.июн.06	30,5														
РКС	1 500	9,70	18.окт.06	15.апр.09	17.окт.07	34,3														
Росинтер-2	400	10,00	05.июл.06	02.июл.08	05.июл.06	24,7													C	
Росинтер-3	1 000	11,00	01.сен.06	27.авг.10	01.сен.06	50,9													C	
Санвэй	3 000	11,66	06.дек.06	03.дек.08	06.июн.07	29,9	101,45	0,03	202 900	101,35	101,44		10,28		9,96	11,49	0,86		448	
Трансаэрс	2 500	11,65	10.авг.06	05.фев.09	09.авг.07	32,0	100,41	0,01	6 024 500	100,25	100,45		11,54		13,58	13,97	0,99		566	
ЭйрЮнион	1 500	13,00	15.авг.06	10.ноя.09	15.май.07	41,3	98,64	0,26	326 504	98,80	98,97		15,45		14,52	13,18	0,74		978	
ЮТэйр	1 000	10,65	22.ноя.06	22.ноя.06	22.ноя.06	5,1	100,15	0,00	18 142 170	100,29	100,29		10,50		10,19	10,63	0,39		573	
строительство																				
Адамант	500	13,10	07.дек.06	05.июн.08	26.дек.06	23,8	101,35	-0,02	1 014	101,25	101,45		12,17		12,93	1,62			B-	
Адамант-2	2 000	11,25	24.авг.06	20.май.10	24.авг.06	47,6													B-	
ГлМосСтрой-2	4 000	11,50	21.сен.06	17.мар.11	21.сен.06	57,7	100,02	-0,08	20 703 400	99,85	100,20		11,78		11,50	1,08			585	
ЛенСпецСМУ	1 000	12,00	26.окт.06	22.апр.10	24.апр.08	46,7	99,65	-0,35	3 987 000	98,35	99,60		12,02		12,04	1,52			586	
ЛСР	1 000	11,00	21.сен.06	20.мар.08	22.мар.07	21,3				99,21	99,35								C+	
Миракс Групп	1 000	12,50	22.авг.06	19.авг.08	22.авг.06	26,3				100,35	100,69								B-	
ПИК-5	1 120	10,20	22.авг.06	20.май.08	22.авг.06	23,3	99,45	0,00	994 500	99,40	99,63		11,28		10,77	10,26	0,79		557	
Стройтрансгаз	3 000	9,60	28.июн.06	25.июн.08	28.июн.06	24,5	101,31	0,06	222 648 052	101,08	101,43		9,07		9,48	1,75			274	
СУ-155	1 500	10,50	29.июн.06	30.мар.07	29.июн.06	9,4													C+	
энергетика																				
Башкирэн-2	500	9,50	24.авг.06	22.фев.07	24.авг.06	8,2					101,25								B	
Башкирэн-3	1 500	8,56	03.июл.06	19.мар.09	03.июл.06	33,4													B	
Ленэнергс	3 000	10,25	19.окт.06	19.апр.07	19.окт.06	10,1				100,50	100,95								B-	
Мосэнерго-2	5 000	7,65	31.авг.06	18.фев.16	23.фев.12	117,6	69,1			98,50	99,30								B-/ruBBB+	
СвердлЭн	500	10,50	31.авг.06	01.мар.07	31.авг.06	8,4													C	
Татэнерго	1 500	9,65	14.сен.06	13.мар.08	14.сен.06	21,0	102,69	-0,21	35 325 360	102,20	102,70		8,10		9,40	1,56			198	
Якутскэнерго	400	14,00	31.авг.06	31.авг.06	31.авг.06	2,4	101,30	0,30	2 532 499	100,00	101,30		7,13		6,93	13,82	0,19		C+	
химия																				
Куйбышеввазот-2	2 000	8,80	08.сен.06	04.мар.11	08.сен.06	57,2	99,77	0,07	6 484 750	99,60	99,80		9,05		8,82	3,62			B-	
НИКОСХИМ	1 000	14,00	14.дек.06	14.дек.06	14.дек.06	5,9	100,43	-0,57	236 006	100,30	101,15		13,46		13,02	13,94	0,43		858	
НКНХ-3	2 000	8,00	01.сен.06	01.сен.07	01.сен.06	14,6													B	
НКНХ-4	1 500	9,99																		



Рынок рублевых облигаций

Выпуск	Объем выпуска, млн. руб.	Купонная ставка, %	Дата			Месяцев до		Цена	Изм.	Торговый объем, руб.	Котировки		Доходность, %				DVO1	Рейтинг		Сред. бп
			кулона	оферты	погаш.	офрт.	погаш.				покупка	продажа	офрт.	погаш.	HPR	текущ.		S&P/M	Уралсиб	
КОРПОРАТИВНЫЕ ОБЛИГАЦИИ (продолжение)																				
УВЗ-2	3 000	9,35	04.окт.06	03.окт.07	05.окт.10	15,6	52,2	100,33	-0,07	11 263 993	100,33	100,49	9,26			9,32	1,14		В	331
автопром																				
АвтоВАЗ-2	3 000	9,20	16.авг.06	14.фев.07	13.авг.08	7,9	26,1	101,19	0,92	8 770 421	101,05	101,21	7,40		7,07	9,09	0,61		В	220
АвтоВАЗ-3	5 000	9,70	27.июн.06	27.июн.06	22.июн.10	0,2	48,7												В	
ИжАвто	1 000	10,70	13.сен.06		14.мар.07		8,9	99,10	0,00	1 486 450	99,05	99,20		12,33	11,70	10,80	0,64		С-	698
КАМАЗ-2	1 500	8,45	22.сен.06	26.сен.08	17.сен.10	27,6	51,6				99,38	99,85							С	
СОК-Авто	1 100	12,60	26.окт.06	26.окт.06	24.апр.08	4,2	22,4	99,80	-0,08	28 649 532	99,61	99,80			12,95	12,63	0,31		В	893
СС-Авто	1 500	11,25	27.июл.06	25.янв.07	21.янв.10	7,3	43,7													
производство																				
Арнест	600	10,30	25.окт.06	25.апр.07	29.апр.09	10,3	34,8				99,90	100,20								
АЦБК	500	13,50	07.сен.06		07.сен.06		2,6	100,80	-0,14	22 533 668	100,80	101,85		10,00	9,63	13,39	0,20		В-	578
АЦБК-Инвест-2	500	11,80	22.авг.06	21.ноя.06	20.май.08	5,1	23,3					101,00							В-	
Волга	1 500	12,00	07.дек.06		13.мар.07		8,8				101,56	101,65							В	
ГОТЭК-2	1 500	9,90	22.июн.06	23.июн.06	18.июн.09	0,1	36,4												С-	
ЛОМО-2	700	14,20	11.июл.06		11.июл.06		0,7	100,00	0,12	144 000	99,90	100,04		14,23	13,36	14,20	0,05		D+	1028
ОМК	3 000	9,20	07.дек.06		12.июн.08		24,1	102,18	0,32	2 044	101,80	102,00		8,14		9,00	1,75			185
Росконтракт	700	11,70	05.сен.06	05.сен.06	04.сен.07	2,5	14,7	99,89	0,23	998 900	99,75	99,89	12,78	12,33	12,18	11,71	0,19		C+	858
РусТекстиль	500	18,80	12.сен.06		12.сен.06		2,8	101,26	0,26	1 183 690	101,00	101,30		13,08	12,47	18,57	0,21		C-	882
РусТекстиль-2	1 000	12,75	07.сен.06		05.мар.09		32,9	98,14	-0,76	4 822 775	97,42	99,00		14,34		12,99	1,51		C-	803
РусТекстиль-3	1 200	12,00	24.окт.06	01.ноя.07	20.окт.09	16,6	40,6	97,88	0,38	2 377 575	97,35	97,90	14,00			12,26	1,12		C-	803
СалаватСтекло	750	11,60	26.сен.06	26.сен.06	25.мар.08	3,2	21,4				103,40									
СалаватСтекло-2	1 200	9,28	01.ноя.06	31.окт.07	28.окт.09	16,6	40,8	99,45	-0,19	1 193 400	99,21	99,50	9,94			9,33	1,19			396
СвобСокол	600	11,75	23.ноя.06		22.ноя.07		17,3				99,70	100,30								
СЗЛК	300	13,90	13.июл.06		13.июл.06		0,7				100,00	100,00								
ТМК	2 000	10,30	20.окт.06		20.окт.06		4,0				100,60	100,80							В-	
ТМК-2	3 000	10,09	26.сен.06	27.мар.07	24.мар.09	9,3	33,6	101,45	-0,04	10 439 060	101,40	101,50	8,22		7,89	9,95	0,71		В-	280
ТМК-3	5 000	7,95	22.авг.06	19.фев.08	15.фев.11	20,3	56,7	99,61	-0,13	15 946 500	99,50	99,65	8,36			7,98	1,47		В-	226
ЧТПЗ	3 000	9,50	20.дек.06	18.июн.08	16.июн.10	24,3	48,5	102,28	-0,05	2 046	102,20	102,28	8,41			9,29	1,76			210
ЯТХ	1 000	12,00	27.окт.06	27.окт.06	24.окт.08	4,3	28,5	100,16	-0,09	16 493 877	100,15	100,28	11,75		11,33	11,98	0,32		C+	716
финансы																				
Газбанк	750	11,00	21.ноя.06	21.ноя.06	25.ноя.08	5,1	29,6				100,07	100,18							B2	
Газпромбанк	5 000	7,10	03.авг.06		27.янв.11		56,0				97,50	97,75							Baa1/BB	
Зенит	1 000	8,00	22.сен.06		24.мар.07		9,2	100,05	0,00	3 701 850	99,80	100,10		8,06	7,78	8,00	0,70		B1	265
Зенит-2	2 000	8,39	16.авг.06		16.фев.09		32,4				99,60	99,60								
Импэкобанк-2	1 000	7,50	20.окт.06	21.апр.07	20.апр.08	10,1	22,3					100,75							В-/B1	
КИТ Финанс	2 000	10,50	17.дек.06	22.дек.06	18.дек.08	6,1	30,4	100,20	-0,10	50 020 000	100,05	100,35	10,32		10,06	10,48	0,46		ССС	539
МастерБанк-2	1 000	11,75	24.ноя.06	25.май.07	23.май.08	11,3	23,4	100,01	0,00	100 010	100,01	100,10	12,06		11,64	11,75	0,81			633
МИА-2	1 000	9,50	08.авг.06	06.фев.07	09.авг.08	7,7	26,0				99,80	100,20								
МИА-3	1 500	9,40	31.авг.06	30.авг.07	23.фев.12	14,5	69,1				100,00	100,50								
МКБ	500	10,50	26.июл.06		25.апр.07		10,3	100,25	0,10	491 225	100,25	100,40		10,57	10,02	10,47	0,74		B1	500
ММБ-1	1 000	8,30	15.авг.06		13.фев.07		7,9												BB	
МОИА	1 500	9,00	21.дек.06		21.дек.10		54,8	99,90	-0,32	25 999 000	99,90	100,05		9,24		9,01	2,75			272
Пробизнесбанк-2	1 000	10,69	01.ноя.06		29.апр.09		34,8	100,43	0,43	1 004 250	100,30	100,59		9,37		10,64	2,35			287
Росбанк	3 000	9,25	15.авг.06	14.фев.07	15.фев.09	7,9	32,3				101,17	101,36							B-/ruBBB-/Ba3	
РСХБанк	3 000	7,50	06.сен.06	06.дек.06	04.июн.08	5,6	23,8				101,45								Ba1	
РСХБанк-2	7 000	7,85	23.авг.06		16.фев.11		56,7	99,70	-0,05	26 420 450	99,30	99,95		8,17		7,87	3,64		Ba1	154
РТК Лиз-4	2 250	8,80	10.окт.06		08.апр.08		21,9				100,21	100,40							В-	
РусСтанд-3	2 000	8,40	23.авг.06	01.сен.06	22.авг.07	2,4	14,2					100,17							B+/ruA+/Ba2	
РусСтанд-4	3 000	8,25	01.сен.06		03.мар.08		20,7				99,50								B+/ruA+/Ba2	
РусСтанд-5	5 000	7,60	14.сен.06	15.мар.07	09.сен.10	8,9	51,4	99,20	-0,30	992			8,92		8,59	7,66	0,66		B+/ruA+/Ba2	355
РусСтанд-6	6 000	8,10	16.авг.06	23.авг.07	09.фев.11	14,3	56,5	99,58	-0,37	1 992			8,59			8,13	1,05		B+/ruA+/Ba2	268
ХКФ-2	3 000	8,50	14.ноя.06	15.май.07	11.май.10	10,9	47,3				100,00	100,05							B-/Ba3	
ХКФ-3	3 000	8,25	22.июн.06	22.мар.07	16.сен.10	9,1	51,6												B-/Ba3	



Рынок рублевых облигаций

Выпуск	Объем выпуска, млн. руб.	Купонная ставка, %	Дата			Месяцев до		Цена	Изм.	Торговый объем, руб.	Котировки		Доходность, %				DV01	Рейтинг	Сред. бл
			купона	оферты	погаш.	оферты	погаш.				покупка	продажа	оферты	погаш.	НРР	текущая			
МУНИЦИПАЛЬНЫЕ ОБЛИГАЦИИ																			
Башкортостан-4	500	8,02	14.сен.06		13.сен.07		15,0			100,00	100,00							BB/Ba1	
Белг обл-31001	2 000	8,38	16.авг.06		10.ноя.10		53,4			101,90	101,90			8,01		8,20	3,53		146
Волг обл	600	12,00	14.дек.06		11.июн.09		36,2	106,20	0,40	531 000	105,65	106,20		8,06		11,30	1,82		173
Волг обл-2	700	6,48	22.июн.06		17.июн.10		48,6												
Воронеж обл-2	500	13,00	16.дек.06		18.июн.09		36,4	114,00	1,00	2 017 800	111,77	113,50		7,21		11,40	2,78		71
Иркут обл	800	10,50	20.июл.06		22.июл.07		13,2	101,29	-0,01	5 388 628	101,24	101,45		8,07		10,37	0,54	B+	234
Иркут обл-2	1 050	10,00	07.сен.06		07.сен.06		2,6				100,41	100,70						B+	
Ирк обл31-1	1 500	10,00	22.июн.06		17.дек.09		42,5											B+	
Ирк обл31-2	900	8,50	25.окт.06		23.окт.08		28,5	100,20	-0,10	601 200	100,20	100,50		8,01		8,48	1,19	B+	192
Коми-5	500	14,00	24.июн.06		24.дек.07		18,4											-/Ba3	
Коми-6	700	14,00	14.окт.06		14.окт.10		52,5	115,89	-0,57	1 153 098	115,85	118,00		7,99		12,08	3,76	-/Ba3	148
Коми-7	1 000	12,00	23.ноя.06		22.ноя.13		90,4				105,06	106,87						-/Ba3	
Коми-8	1 000	9,00	05.сен.06		03.дек.15		115,1	96,04	-0,96	1 921	95,07	97,50		8,34		9,37	5,66	-/Ba3	151
Костром обл-4	800	12,00	12.сен.06		11.мар.08		21,0	107,88	1,83	10 370 504	105,45	106,50		6,72		11,12	1,61		61
Красноярск-4	630	12,50	27.июл.06		27.окт.06		4,3				101,75	101,90							
Крас край-3	3 000	7,00	04.окт.06		01.окт.08		27,8	98,96	-0,04	64 187 490	98,85	99,15		7,50		7,07	1,56		118
Краснод край	605	10,00	14.ноя.06		15.май.07		10,9				102,00	102,35						B+/ruA+	
Лен обл-2	800	14,01	13.дек.06		08.дек.10		54,4	123,65	0,12	885 355 260	121,60	126,00		7,81		11,33	4,11	B+/ruA+	125
Лен обл-3	1 300	13,50	15.дек.06		05.дек.14		103,0				120,00	139,00						B+/ruA+	
Москва-37	4 000	10,00	23.июн.06		23.сен.06		3,1											BBB/Baa2	
Москва-27	4 000	15,00	20.сен.06		20.дек.06		6,1				104,89	105,20						BBB/Baa2	
Москва-31	5 000	10,00	20.авг.06		20.май.07		11,1											BBB/Baa2	
Москва-42	3 000	10,00	13.авг.06		13.авг.07		13,9				102,01	107,60						BBB/Baa2	
Москва-40	5 000	10,00	26.июл.06		26.окт.07		16,4					105,50						BBB/Baa2	
Москва-43	5 000	10,00	17.авг.06		17.май.08		23,2	105,39	-2,46	21 492 088	106,50	107,55		7,14		9,49	1,74	BBB/Baa2	92
Москва-29	5 000	10,00	05.дек.06		05.июн.08		23,8				103,01	106,90						BBB/Baa2	
Москва-36	3 900	10,00	16.дек.06		16.дек.08		30,3	108,75	-0,05	8 157 334	108,35	108,69		6,25		9,20	2,33	BBB/Baa2	-27
Москва-47	5 000	10,00	28.июл.06		28.апр.09		34,7	107,88	-0,07	5 996 082	107,65	107,95		6,62		9,27	2,57	BBB/Baa2	12
Москва-41	5 000	10,00	30.июл.06		30.июл.10		50,0				106,01	111,00						BBB/Baa2	
Москва-38	5 000	10,00	26.июн.06		26.дек.10		55,0											BBB/Baa2	
Москва-39	4 800	10,00	21.июл.06		21.июл.14		98,4	108,79	-0,15	111 105 786	108,61	108,80		7,11		9,19	6,09	BBB/Baa2	29
Москва-44	5 000	10,00	24.июн.06		24.июн.15		109,7											BBB/Baa2	
Моск обл-3	4 000	11,00	20.авг.06		19.авг.07		14,1	104,55	-0,15	1 046	104,55	104,95		6,96		10,52	1,10	3B/ruAA/Ba3	106
Моск обл-4	9 600	11,00	25.июл.06		21.апр.09		34,5	110,03	0,02	113 152 478	109,95	110,05		7,25		10,00	2,56	3B/ruAA/Ba3	76
Моск обл-5	12 000	10,00	03.окт.06		30.мар.10		45,9	106,91	-0,07	44 815 132	106,90	107,10		7,43		9,35	2,60	3B/ruAA/Ba3	105
Моск обл-6	12 000	9,00	24.окт.06		19.апр.11		58,8	106,00	-0,10	708 422 929	105,95	106,10		7,63		8,49	3,99	3B/ruAA/Ba3	99
Нижегор обл-1	1 000	11,80	02.авг.06		01.ноя.06		4,4	101,52	1,44	6 020 288	101,29	101,55		7,73	7,40	11,62	0,34		311
Нижегор обл-2	2 500	10,24	02.ноя.06		02.ноя.08		28,8				104,00	104,15							
Новосибирск-2	1 500	12,00	06.сен.06		07.дек.06		5,6	101,87	0,03	12 663 516	101,71	101,90		8,07	7,78	11,78	0,43		323
Новосибирск-3	1 000	13,00	12.июл.06		14.июл.09		37,3	112,75	-0,04	1 465 750	112,36	112,75		7,77		11,53	2,79		128
Новосиб обл	1 500	13,50	27.июл.06		27.июл.06		1,2	100,70	-0,05	1 467 199	100,40	100,73		6,42	6,24	13,41	0,10		246
Новосиб обл-2	2 000	13,30	31.авг.06		29.ноя.07		17,5	107,47	-0,01	5 654 864	107,30	108,15		8,00		12,38	1,33		200
Самар обл-1	1 185	12,00	04.июл.06		04.июл.06		0,4	100,00	10,00	10 000 000	99,90			12,37	11,69	12,00	0,03	3B-/ruAA-/Ba2	843
Самар обл-2	1 500	6,82	14.сен.06		09.сен.10		51,4											BB-/ruAA-/Ba2	
Твер Обл-2	600	16,90	24.авг.06		23.ноя.06		5,2	103,57	4,13	5 364 800	103,53	104,00		8,49	8,10	16,32	0,40		373
Твер Обл-3	800	7,95	31.авг.06		30.ноя.08		29,8				100,11	100,49							
Томск	300	12,00	24.авг.06		22.ноя.07		17,3												
Томск обл-1	500	11,00	27.июл.06		27.июл.06		1,2	100,13	-0,24	3 004 000		100,45		9,66	9,26	10,99	0,09	ruA	570
Томск обл-2	600	11,00	13.окт.06		13.окт.07		16,0	104,29	0,14	2 115 001	103,80	104,30		6,87		10,55	1,23	ruA	91
Удмуртия	1 000	8,20	27.июл.06		27.дек.08		30,7												
Уфа-3	400	10,03	18.июл.06		18.июл.06		0,9	100,18	-0,07	7 012 250	100,10	100,20		7,52	7,27	10,01	0,07	B+/ruA+	356
Уфа-4	500	10,03	05.дек.06		03.июн.08		23,8	104,09	-0,01	2 185 960	104,00	104,09		7,88		9,64	1,76	B+/ruA+	161
Хаб край-5	700	10,00	05.июл.06		05.окт.06		3,5	100,85	0,10	10 311 606	100,67	100,90		7,20	6,87	9,92	0,27		277
ХМАО-2	3 000	12,00	26.ноя.06		27.май.08		23,5											BB/ruAA	
Чувашия-2	500	9,00	12.июл.06		13.апр.07		9,9	101,11	0,11	5 677 240	100,87	101,30		7,30	6,97	8,90	0,75		179
Чувашия-4	750	12,33	26.сен.06		27.мар.09		33,7	111,33	-0,71	6 679 500	110,70	112,20		7,84		11,08	2,53		135
Якутия-3	800	12,00	19.сен.06		17.июн.08		24,2	108,47	-0,10	32 541 000	108,45	108,65		7,60		11,06	1,82	ruA	130
Якутия-5	2 000	9,00	20.июл.06		21.апр.07		10,1	101,30	0,22	4 324 532	100,60	102,00		6,95	6,64	8,88	0,77	ruA	140
Якутия-25006	2 000	10,00	17.авг.06		13.май.10		47,4	107,80	0,00	1 078 000	107,41	107,79		7,51		9,28	2,87	ruA	103
Якутия-35001	2 500	7,95	20.июл.06		11.апр.13		82,9	100,64	-0,11	1 107 050	100,60	100,80		8,04		7,90	4,38	ruA	130
ЯНАО	1 800	11,00	05.авг.06		03.авг.08		25,8	105,81	0,81	2 645 250	105,05	106,10		7,18		10,40	1,94	BB-/ruAA-	76
Яросл обл-3	1 000	12,00	17.ноя.06		17.ноя.06		5,0	101,89	0,29	2 218 145	101,41	101,90		7,31	7,15	11,78	0,39		257
Яросл обл-4	1 000	11,00	23.ноя.06		26.май.09		35,7	108,01	1,41	5 092 635	106,50	107,35		7,46		10,18	2,62		96
Яросл обл-34006	2 000	8,35																	

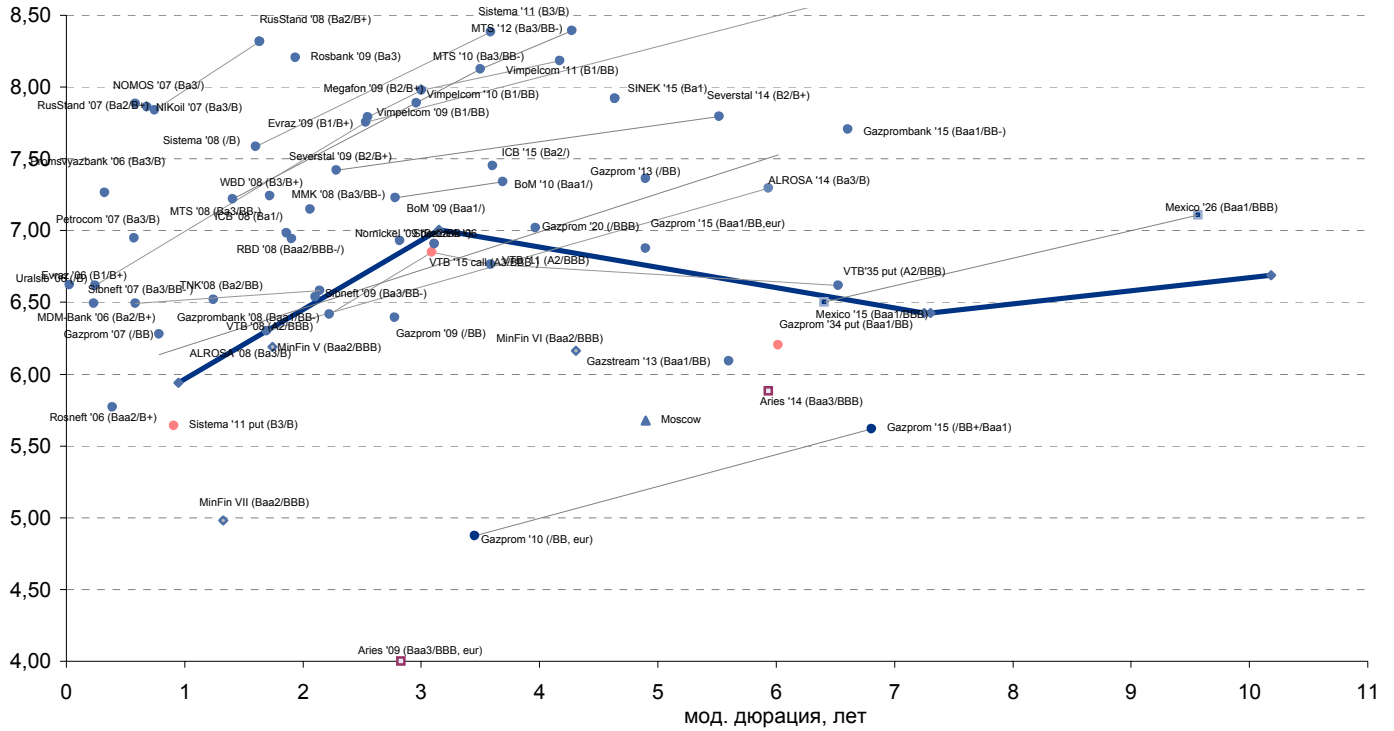


Рынок рублевых облигаций

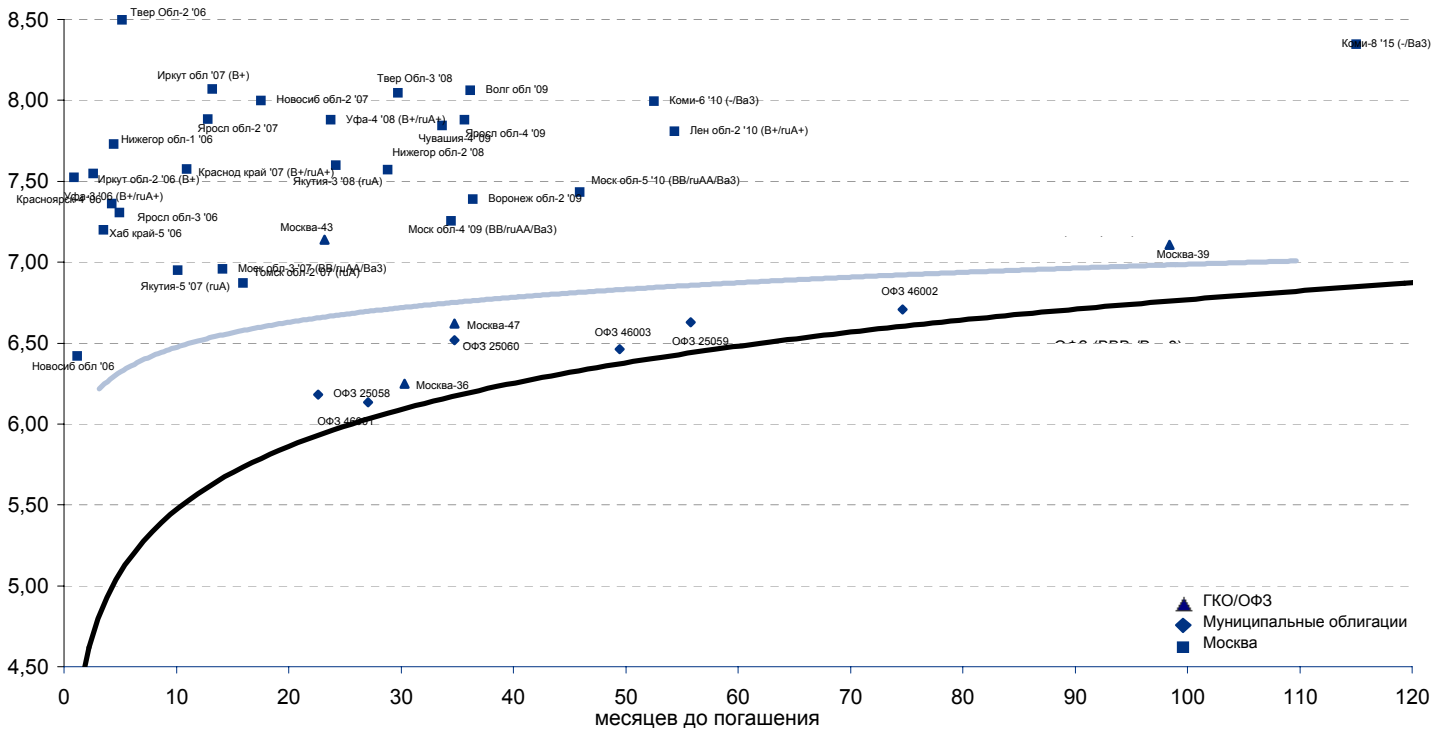
Выпуск	Объем, тыс. ед.	Купон	Дата погашения	Дата след. Купона	Цена закрытия	Изменение, %	Доходность, %		Спрэд к индикатору, б.п.	Мод. дюрация
							погашения	текущая		
СУВЕРЕННЫЕ ОБЛИГАЦИИ										
Россия '07	\$ 2 400 000	10,00	26.06.2007	26.12.2006	103,88	0,00	5,94	9,63	63,7	0,95
Россия '10	\$ 2 767 442	8,25	31.03.2010	30.09.2006	104,04	-0,12	7,00	7,93	184,1	3,15
Россия '18	\$ 3 466 671	11,00	24.07.2018	24.07.2006	138,00	-0,05	6,43	7,97	117,5	7,25
Россия '28	\$ 2 500 000	12,75	24.06.2028	24.12.2006	169,26	-0,20	6,69	7,53	142,8	10,19
Россия '30	\$ 18 400 000	5,00	31.03.2030	30.09.2006	106,13	0,01	6,43	4,71	127,0	7,31
МинФин V	\$ 2 837 000	3,00	14.05.2008	14.05.2007	94,49	0,03	6,19	3,17	88,6	1,74
МинФин VII	\$ 1 750 000	3,00	14.05.2011	14.05.2007	87,00	0,00	6,16	3,45	103,2	4,31
МинФин VIII	\$ 1 322 000	3,00	14.11.2007	14.11.2006	97,39	0,00	4,98	3,08	-32,2	1,33
Aries '07	eur 2 000 000	6,18	25.10.2007	25.10.2006	103,88	-0,07	3,46	5,95		0,34
Aries '09	eur 1 000 000	7,75	25.10.2009	25.10.2006	111,44	-0,17	4,00	6,95	-116,3	2,83
Aries '14	\$ 2 435 500	9,60	25.10.2014	25.10.2006	124,18	-0,14	5,88	7,73	72,7	5,94
МУНИЦИПАЛЬНЫЕ ОБЛИГАЦИИ										
Москва '11	eur 374 000	6,45	12.10.2011	12.10.2006	107,05	-0,09	5,68	6,03	-48,6 / 54,6	4,89
КОРПОРАТИВНЫЕ ОБЛИГАЦИИ										
АЛРОСА '08	\$ 500 000	8,13	06.05.2008	06.11.2006	103,14	-0,36	6,30	7,88	-0,1 / 105,7	1,69
АЛРОСА '14	\$ 500 000	8,88	17.11.2014	17.11.2006	109,77	-0,26	7,30	8,08	68,3 / 225,1	5,94
Альфа-Банк '07	\$ 150 000	7,75	09.02.2007	09.08.2006	100,53	0,04	6,84	7,71	90,3 / 154,0	0,58
Банк Москвы '09	\$ 250 000	8,00	28.09.2009	28.09.2006	102,19	-0,17	7,23	7,83	40,1 / 206,3	2,78
Банк Москвы '10	\$ 300 000	7,38	26.11.2010	26.11.2006	100,12	-0,23	7,34	7,37	41,0 / 219,1	3,69
ВБД '08	\$ 150 000	8,50	21.05.2008	21.11.2006	102,18	-0,04	7,24	8,32	93,1 / 200,4	1,72
ВТБ '08	\$ 550 000	6,88	11.12.2008	11.12.2006	101,02	-0,14	6,42	6,81	-13,9 / 121,3	2,22
ВТБ '11	\$ 450 000	7,50	12.10.2011	12.10.2006	103,22	-0,20	6,76	7,27	-17,9 / 162,7	3,59
ВТБ '15	\$ 750 000	6,32	04.02.2015	04.08.2006	98,31	-0,09	6,85	6,42	32,8 / 218,4	3,09
ВТБ '35	\$ 1 000 000	6,25	30.06.2035	30.06.2006	95,29	-0,51	6,62	6,56	-7,4 / 135,3	6,52
Вымпелком '09	\$ 450 000	10,00	16.06.2009	16.12.2006	105,75	-0,43	7,79	9,46	107,9 / 261,8	2,55
Вымпелком '10	\$ 300 000	8,00	11.02.2010	11.08.2006	100,06	-0,18	7,98	8,00	104,2 / 280,7	3,00
Вымпелком '11	\$ 300 000	8,38	22.10.2011	22.10.2006	100,80	-0,30	8,18	8,31	132,1 / 304,6	4,17
Газпром '07	\$ 500 000	9,13	25.04.2007	25.10.2006	102,25	-0,16	6,28	8,92	33,8 / 97,5	0,78
Газпром '09	\$ 700 000	10,50	21.10.2009	21.10.2006	112,07	-0,23	6,40	9,37	-60,9 / 123,2	2,78
Газпром '10	eur 1 000 000	7,80	27.09.2010	27.09.2006	110,97	-0,16	4,87	7,03	-213,3 / -29,2	3,45
Газпром '13	\$ 1 750 000	9,63	01.03.2013	01.09.2006	114,51	-0,28	6,88	8,41	-12,9 / 174,5	4,89
Газпром '15	eur 1 000 000	5,88	01.06.2015	01.06.2007	101,75	-0,25	5,62	5,77	-87,1 / 46,2	6,81
Газпром '20	\$ 1 250 000	7,20	01.02.2020	01.08.2006	101,55	-0,45	7,02	7,09	0,0 / 186,4	3,97
Газпром '34	\$ 1 200 000	8,63	28.04.2034	28.10.2006	114,85	-0,55	7,36	7,51	67,1 / 220,5	11,33
Газпромбанк '08	\$ 1 050 000	7,25	30.10.2008	30.10.2006	101,51	-0,16	6,54	7,14	3,7 / 132,5	2,11
Газпромбанк '15	\$ 1 000 000	6,50	23.09.2015	23.09.2006	92,12	-1,42	7,71	7,06	121,6 / 254,9	6,61
Евраз '06	\$ 175 000	8,88	25.09.2006	25.09.2006	100,51	-0,01	6,62	8,83	67,9 / 131,6	0,24
Евраз '09	\$ 300 000	10,88	03.08.2009	03.08.2006	108,43	-0,23	7,76	10,03	105,1 / 259,1	2,53
Евраз '15	\$ 750 000	8,25	10.11.2015	10.11.2006	97,97	-0,62	8,57	8,42	207,7 / 341,0	6,33
МБРР '08	\$ 150 000	8,63	03.03.2008	03.09.2006	100,02	-0,13	8,60	8,62	239,2 / 334,4	1,50
МДМ-Банк '06	\$ 200 000	9,38	23.09.2006	23.09.2006	100,57	-0,02	6,49	9,32	55,4 / 119,0	0,24
Мегафон '09	\$ 375 000	8,00	10.12.2009	10.12.2006	100,32	-0,15	7,89	7,97	97,7 / 274,6	2,96
ММК '08	\$ 300 000	8,00	21.10.2008	21.10.2006	101,77	-0,06	7,15	7,86	67,0 / 193,4	2,06
МТС '08	\$ 400 000	9,75	30.01.2008	30.07.2006	103,73	-0,06	7,22	9,40	128,0 / 205,5	1,41
МТС '10	\$ 400 000	8,38	14.10.2010	14.10.2006	100,87	-0,38	8,13	8,30	95,1 / 294,9	3,50
МТС '12	\$ 400 000	8,00	28.01.2012	28.07.2006	98,27	-0,44	8,39	8,14	154,6 / 326,0	4,28
НИКойл '07	\$ 150 000	9,00	19.03.2007	19.09.2006	100,77	-0,07	7,86	8,93	192,5 / 256,1	0,68
НОМОС '07	\$ 125 000	9,13	13.02.2007	13.08.2006	100,73	-0,19	7,88	9,06	194,5 / 258,2	0,58
Норникель '09	\$ 500 000	7,13	30.09.2009	30.09.2006	100,55	-0,15	6,93	7,09	8,2 / 176,5	2,82
Петрокоммерц '07	\$ 120 000	9,00	09.02.2007	10.08.2006	101,21	-0,17	6,95	8,89	100,7 / 164,3	0,58
Промсвбанк '06	\$ 200 000	10,25	27.10.2006	27.10.2006	100,93	-0,07	7,26	10,16	132,5 / 213,5	0,33
Промстройбанк '08	\$ 300 000	6,88	29.07.2008	29.07.2006	99,79	-0,10	6,98	6,89	59,9 / 181,9	1,86
Промстройбанк '15	\$ 400 000	6,20	29.09.2015	29.09.2006	95,50	-0,17	7,45	6,49	51,1 / 214,8	3,61
РБР '08	\$ 170 000	6,50	11.08.2008	11.08.2006	99,12	-0,12	6,95	6,56	54,3 / 178,2	1,90
Росбанк '09	\$ 300 000	9,75	24.09.2009	24.09.2006	104,36	-0,07	8,20	9,34	120,0 / 298,7	1,94
Роснефть '06	\$ 150 000	12,75	20.11.2006	20.11.2006	102,68	0,00	5,77	12,42	-16,8 / 46,9	0,39
РусСтандарт '07	\$ 300 000	8,75	14.04.2007	14.10.2006	100,67	-0,20	7,84	8,69	167,7 / 270,9	0,75
РусСтандарт '08	\$ 300 000	8,13	21.04.2008	21.10.2006	99,66	-0,25	8,32	8,15	204,6 / 307,3	1,63
Сбербанк '15	\$ 1 000 000	6,23	11.02.2015	11.08.2006	97,85	-0,23	6,91	6,37	-10,3 / 175,0	3,11
Северсталь '09	\$ 325 000	8,63	24.02.2009	24.08.2006	102,84	-0,02	7,42	8,39	83,4 / 222,8	2,29
Северсталь '14	\$ 375 000	9,25	19.04.2014	19.10.2006	108,37	-0,12	7,80	8,54	112,5 / 263,9	5,52
Сибкадембанк '08	\$ 175 000	9,75	19.05.2008	19.11.2006	101,36	-0,30	8,94	9,62	264,4 / 370,0	1,69
Сибнефть '07	\$ 400 000	11,50	13.02.2007	13.08.2006	103,02	-0,21	6,49	11,16	55,2 / 118,9	0,58
Сибнефть '09	\$ 500 000	10,75	15.01.2009	15.07.2006	109,64	-0,20	6,58	9,81	64,1 / 127,8	2,14
Синек '15	\$ 250 000	7,70	03.08.2015	03.08.2006	98,59	-0,03	7,92	7,81	112,4 / 276,2	4,64
Система '08	\$ 350 000	10,25	14.04.2008	14.10.2006	104,37	-0,13	7,59	9,82	164,8 / 242,4	1,60
Система '11	\$ 350 000	8,88	28.01.2011	28.07.2006	101,83	-0,11	8,38	8,72	144,1 / 323,8	3,59
ТНК '07	\$ 700 000	11,00	06.11.2007	06.11.2006	105,71	-0,09	6,52	10,41	58,3 / 121,9	1,24
Уралсиб '06	\$ 140 000	8,88	06.07.2006	06.07.2006	100,05	-0,01	6,62	8,87	68,3 / 132,0	0,03
ХКФ '08	\$ 150 000	9,13	04.02.2008	04.08.2006	100,77	-0,22	8,59	9,06	242,2 / 333,1	1,42



Рынок внешних долгов (по дюрации обязательств)



Рублевые муниципальные облигации



Планируемые размещения

Дата	Выпуск	Организаторы	Объем размещ	Параметры	Оферта
22 июн 06	Глоус-Лизинг Финанс-4	Сбербанк РФ - Северо-Западный банк	500	3 года	-
23 июн 06	Арбат Престиж	ФК Уралсиб	1 500	2 года	-
23 июн 06	ТВЗ-3	Райффайзенбанк, ТранскредитБанк	1 000	4 года	2 года
27 июн 06	Абсолют Банк-2	Абсолют Банк	1 000	2 года	1 год
29 июн 06	Тульская область	Росбанк	1 500	3 года, 8,5%	-
06 июл 06	Судостроительный банк	Номос-Банк	1 500	3 года	1 год
Итого:			7 000		



Бизнес-блок операций с долговыми инструментами

Исполнительный директор, руководитель бизнес-блока

Александр Пугач, apugach@uralsib.ru

Сергей Шемардов, клиентский менеджер, she_sa@uralsib.ru
Елена Довгань, клиентский менеджер, dov_en@uralsib.ru
Анна Карпова, клиентский менеджер, kar_am@uralsib.ru
Татьяна Архипова, клиентский менеджер, tarkhipova@uralsib.ru

Андрей Борисов, трейдер, bor_av@uralsib.ru
Чалов Вячеслав, трейдер, chalovVG@uralsib.ru
Борис Гинзбург, руководитель управления анализа
долговых инструментов, bginzburg@uralsib.ru
Анастасия Залесская, ст. аналитик, zal_av@uralsib.ru

Управление рынков долгового капитала

Руководитель управления

Дмитрий Волков, vda@uralsib.ru

Илья Зимин, директор, zimin@uralsib.ru
Гузель Тимошкина, ст. специалист, tim_gg@uralsib.ru

Дарья Сонюшкина, ст. специалист, son_da@uralsib.ru

Аналитическое управление

Руководитель управления

Петру Вадува, vad_pe@uralsib.ru

Заместитель руководителя управления

Константин Чернышев, che_kb@uralsib.ru

Стратегия

Петру Вадува, руководитель управления, vad_pe@uralsib.ru
Владимир Савов, ст. аналитик, sav_vn@uralsib.ru
Мария Плотникова, аналитик, plo_my@uralsib.ru
Наталья Майорова, аналитик, mai_ng@uralsib.ru

Металлургия/Машиностроение

Вячеслав Смольянинов, ст. аналитик, smo_vb@uralsib.ru
Кирилл Чуйко, аналитик, chu_ks@uralsib.ru

Телекоммуникации

Константин Чернышев, ст. аналитик, che_kb@uralsib.ru
Станислав Юдин, аналитик, yud_sa@uralsib.ru

Нефть и газ / Энергетика

Каюс Рапану, ст. аналитик, rap_ca@uralsib.ru
Алексей Кормщиков, аналитик, kor_an@uralsib.ru
Матвей Тайц, аналитик, tai_ma@uralsib.ru
Анна Юдина, аналитик, udi_an@uralsib.ru

Банки

Владимир Савов, ст. аналитик, sav_vn@uralsib.ru

Потребительский сектор

Марат Ибрагимов, ст. аналитик, ibr_my@uralsib.ru

Экономика России

Владимир Тихомиров, ст. экономист, tih_vi@uralsib.ru

Редактирование/Полиграфия/Перевод

Марк Брэдфорд, ст. редактор (англ. яз.),
bra_ms@uralsib.ru

Кристофер Роуз, редактор (англ. яз.),
ros_ch@uralsib.ru

Юлия Прокопенко, ст. редактор,
pro_ja@uralsib.ru

Андрей Пятигорский, ст. редактор,
pya_ae@uralsib.ru

Юлия Крючкова, переводчик/редактор, kru_jo@uralsib.ru

Интернет / Базы данных

Кирилл Братанич, специалист, bra_kv@uralsib.ru

Настоящий бюллетень предназначен исключительно для информационных целей. Ни при каких обстоятельствах этот бюллетень не должен использоваться или рассматриваться как oferta или предложение делать oferty. Несмотря на то, что данный материал был подготовлен с максимальной тщательностью, УРАЛСИБ не дает никаких прямых или косвенных заверений или гарантий в отношении достоверности и полноты включенной в бюллетень информации. Ни УРАЛСИБ, ни агенты компании или аффилированные лица не несут никакой ответственности за любые прямые или косвенные убытки от использования настоящего бюллетеня или содержащейся в нем информации.

Все права на бюллетень принадлежат ООО «УРАЛСИБ Кэпитал», и содержащаяся в нем информация не может воспроизводиться или распространяться без предварительного письменного разрешения. © УРАЛСИБ 2005